



تحليل آمار واردات ٦ ماهه لبنان

www.dmr.ir



NOVEMBER 20, 2023
IRAN TRADE PROMOTION ORGANIZATION
LEBANON BRANCH



تاریخ تولید: ۱۴۰۲/۰۸/۲۹

منبع: آمارنامه مرکز لبنان

وزارت صنعت، معدن، تجارت
شعبه سازمان توسعه تجارت ایران در بیروت

رایزن بازرگانی سفارت جمهوری اسلامی ایران در لبنان

فهرست

۲ مقدمه:

۲ اهمیت بازار لبنان در جهان:

۲ واردات:

۲ واردات ۶ ماهه لبنان از جهان

۳ مقایسه واردات ۶ ماهه سال جاری با سال گذشته لبنان

۴ جدول آمار واردات لبنان طی ۶ ماهه اول سال ۲۰۲۳ به صورت فصلی

۵ سبد کالاهای وارده به لبنان طی ۶ ماهه اول سال ۲۰۲۳ (میلیون دلار)

۵ سبد کالاهای وارده به لبنان طی ۶ ماهه اول سال ۲۰۲۲ (میلیون دلار)

۶ تحلیل واردات کالایی ۶ ماهه لبنان

۷ صادرکنندگان به لبنان

۹ جدول مقایسه سهم بازار صادرکنندگان به لبنان طی ۶ ماهه اول سال

۱۰ نمودار صادرکنندگان به لبنان طی ۶ ماهه اول سال ۲۰۲۳

۱۰ نمودار صادرکنندگان به لبنان طی ۶ ماهه اول سال ۲۰۲۲

۱۱ دلایل تغییرات سهم بازار کشورها

۱۱ صادرات ایران به لبنان

۱۳ نمودار صادرات ۶ ماهه ایران به لبنان در مقایسه با سال قبل

۱۳ راهکارهای توسعه صادرات



تاریخ تولید: ۱۴۰۲/۰۸/۲۹

منبع: آمارنامه مرکز لبنان

وزارت صنعت، معدن، تجارت
شعبه سازمان توسعه تجارت ایران در بیروت

رایزن بازرگانی سفارت جمهوری اسلامی ایران در لبنان

مقدمه:

در این گزارش با بررسی واردات لبنان در طول ۶ ماهه اول سال، از تغییرات واردات این کشور، رقبای موجود در این بازار و تغییرات واردات از آنها، مقایسه سبد وارداتی لبنان در طول این دوره و دوره مشابه سال گذشته، تغییرات در طول ماه های مختلف درصد تحلیل آمار و شناخت فرصتهای احتمالی آن خواهیم بود.

اهمیت بازار لبنان در جهان:

واردات لبنان با وجود وسعت کم و جمعیت آن، سالانه حدود ۲۰ میلیارد دلار است. این مقدار ۲ برابر واردات ونزوئلا و بلاروس و ارمنستان، ۴ برابر افغانستان و ترکمنستان و ۵ برابر سوریه است.

سرانه واردات لبنان (۳هزار دلار) یعنی معادل ۵ برابر ایران و سرانه صادرات لبنان حدود ۲ برابر ایران است.

واردات:

واردات ۶ ماهه لبنان از جهان

واردات لبنان در ۶ ماهه اول سال ۲۰۲۳ حدود ۴۵ درصد کاهش داشته و از ۱۲ میلیارد و ۷۷۳ میلیون دلار در ۶ ماهه اول ۲۰۲۲ به ۷ میلیارد و ۳۶ میلیون دلار در مدت مشابه در سال ۲۰۲۳ رسیده است. این میزان از کاهش واردات بر روی صادرات اکثر کشورها به لبنان تاثیر گذاشته است. افزایش نرخ تسعیر تعرفه گمرکی در لبنان در ابتدای ماه سوم از ۱۵۰۰۰ لیر به ۴۵۰۰۰ لیر باعث افزایش قیمت تمام شده کالای وارداتی و کاهش واردات در بیشتر کالاها گردید.



تاریخ تولید: ۱۴۰۲/۰۸/۲۹

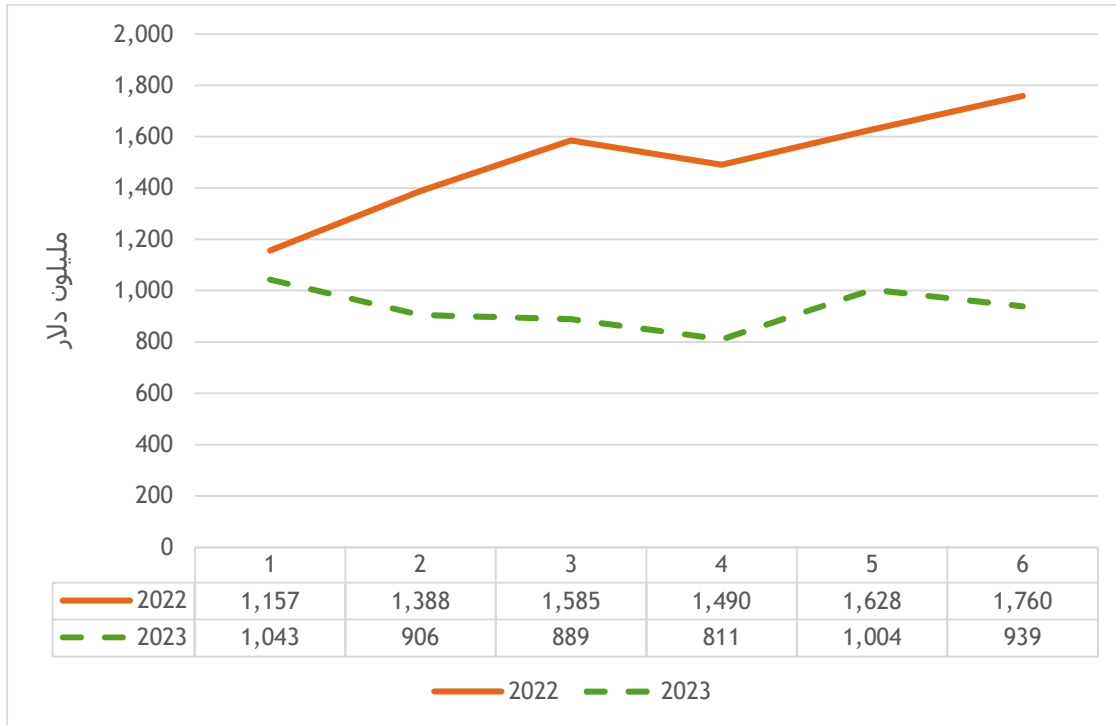
منبع: آمارنامه مرکز لبنان

وزارت صنعت، معدن، تجارت

شعبه سازمان توسعه تجارت ایران در بیروت

رایزن بازرگانی سفارت جمهوری اسلامی ایران در لبنان

مقایسه واردات ۶ ماهه سال جاری با سال گذشته لبنان



نگاهی کلی به روند واردات لبنان در مقایسه با سال گذشته کاهش نسبی و کلی آنرا در تمام ماه ها نشان میدهد، یکی از دلایل آن اطلاع تجار از افزایش نرخ تسعیر قیمت دلار گمرکی در لبنان بود، این مساله باعث شد سرعت واردات در لبنان به منظور ذخیره سازی قبل از افزایش نرخ ارز گردیده و به تبع آن پس از افزایش نرخ تسعیر دلار نیاز به واردات کالاها در لبنان کاهش یافته و کالاهای وارداتی جدید امکان رقابت با کالاهای وارد شده قبل از افزایش نرخ دلار گمرکی را نداشته و به صورت مضاعف منجر به کاهش واردات گردید.

۳



تاریخ تولید: ۱۴۰۲/۰۸/۲۹

منبع: آمارنامه مرکز لبنان

وزارت صنعت، معدن، تجارت

شعبه سازمان توسعه تجارت ایران در بیروت

رایزن بازرگانی سفارت جمهوری اسلامی ایران در لبنان

جدول آمار واردات لبنان طی ۶ ماهه اول سال ۲۰۲۳ به صورت فصلی

HS	قسمت	هزار دلار						معدل	میلیون دلار
		۱	۲	۳	۴	۵	۶		مجموع
۰۱	حیوانات و فرآورده های حیوانی	۴۸,۵۱۶	۴۳,۸۳۶	۴۹,۴۴۷	۴۶,۲۱۷	۵۹,۳۰۵	۳۷,۴۵۳	۴۷,۴۶۲	۲۸۵
۰۲	محصولات گیاهی	۷۷,۲۴۶	۹۱,۳۴۷	۱۰۲,۲۳۳	۴۷,۵۲۷	۹۷,۱۷۸	۷۰,۵۹۵	۸۱,۰۲۱	۴۸۶
۰۳	چربی ها و روغن ها	۱۴,۳۹۸	۱۵,۱۸۳	۲۲,۸۵۰	۲۷,۱۷۷	۲۰,۹۲۹	۱۹,۹۵۹	۲۰,۰۸۳	۱۲۰
۰۴	صنایع غذایی	۷۰,۹۵۴	۷۶,۸۸۱	۹۱,۶۶۸	۹۴,۲۵۱	۹۸,۶۱۴	۷۹,۶۱۸	۸۵,۳۳۱	۵۱۲
۰۵	محصولات فلزی	۴۵۰,۶۲۱	۳۶۹,۷۰۵	۳۱۶,۶۴۴	۳۰۴,۰۳۸	۳۵۹,۵۲۷	۳۴۱,۳۴۲	۳۵۶,۹۸۰	۲,۱۴۲
۰۶	صنایع شیمیایی	۹۹,۲۸۸	۸۷,۲۵۳	۹۱,۲۳۸	۱۰۵,۷۷۵	۱۱۲,۷۹۱	۱۰۵,۷۴۷	۱۰۰,۳۴۹	۶۰۲
۰۷	پلاستیک، لاستیک	۴۸,۶۷۸	۳۹,۳۳۵	۴۰,۵۱۱	۴۸,۲۷۴	۴۹,۱۶۲	۳۹,۴۵۵	۴۴,۲۳۶	۲۶۵
۰۸	چرم، خز	۲,۶۱۰	۳,۱۶۲	۲,۸۴۶	۳,۱۳۴	۳,۴۶۸	۳,۴۲۰	۳,۱۰۷	۱۹
۰۹	چوب و اشیاء، زغال چوب، چوب پنبه	۱۰,۲۷۲	۱۲,۹۶۵	۱۴,۷۷۶	۷,۱۸۹	۱۵,۵۱۸	۱۰,۸۰۴	۱۱,۹۲۱	۷۲
۱۰	خمیر چوب؛ کاغذ و مقوا	۲۴,۳۸۰	۱۸,۹۹۴	۲۳,۳۴۲	۱۸,۹۷۶	۲۲,۷۶۳	۲۹,۵۹۹	۲۳,۰۰۹	۱۳۸
۱۱	مواد نساجی و مصنوعات آن	۳۷,۸۰۹	۳۹,۶۵۴	۵۲,۳۳۲	۴۲,۴۱۰	۴۸,۵۸۹	۴۰,۸۰۱	۴۳,۵۹۹	۲۶۲
۱۲	کفش، چتر، گل مصنوعی	۹,۶۹۹	۱۱,۴۹۰	۱۰,۴۴۰	۹,۳۱۴	۷,۷۸۵	۸,۶۴۳	۹,۵۶۲	۵۷
۱۳	محصولات ساخته شده از سنگ، گچ، سیمان یا شیشه	۲۴,۳۵۱	۲۲,۱۹۶	۲۱,۰۷۲	۲۰,۴۸۸	۲۲,۷۵۰	۲۹,۰۸۷	۲۳,۳۲۴	۱۴۰
۱۴	مروارید، سنگ های قیمتی، فلزات گرانبها و جواهرات	۱۱۶,۳۴۷	۱۰۹,۵۶۷	۲۴۶,۲۷۵	۲۲۳,۷۰۴	۳۶۹,۷۷۰	۲۲۱,۰۰۸	۲۱۴,۴۴۵	۱,۲۸۷
۱۵	فلزات اساسی و محصولات آنها	۷۲,۹۱۹	۴۳,۳۲۱	۷۷,۵۵۴	۵۶,۹۶۶	۵۷,۷۰۴	۸۲,۷۰۶	۶۵,۱۹۵	۳۹۱
۱۶	ماشین آلات و لوازم برقی	۱۵۳,۵۴۳	۱۲۲,۶۴۶	۱۳۲,۶۷۵	۱۶۴,۵۳۸	۱۴۰,۵۲۷	۱۳۱,۶۶۵	۱۴۰,۹۳۲	۸۴۶
۱۷	تجهیزات حمل و نقل	۱۳۸,۱۵۵	۱۱۸,۷۲۸	۶۱,۳۸۸	۷۵,۷۸۹	۵۰,۴۳۸	۴۵,۰۸۴	۸۱,۵۹۷	۴۹۰
۱۸	تجهیزات اپتیک، عکاسی، پزشکی و موسیقی	۱۹,۰۲۱	۱۷,۶۲۲	۱۵,۸۹۷	۱۴,۲۵۸	۱۹,۶۲۲	۲۰,۶۰۱	۱۷,۸۳۷	۱۰۷
۱۹	سلاح و مهمات	۶۶۸	۶۹۵	۱,۰۰۴	۲,۵۳۲	۱,۱۷۹	۱,۰۴۵	۱,۱۸۷	۷
۲۰	کالاها و محصولات مختلف	۱۹,۵۹۳	۱۵,۲۴۰	۱۸,۷۶۴	۲۱,۳۴۰	۲۱,۶۶۴	۱۹,۱۵۳	۱۹,۲۹۲	۱۱۶
۲۱	اشیاء هنری، آثار باستانی	۱,۴۶۶	۲,۳۲۲	۱,۱۱۱	۷۶۳	۱,۴۸۳	۱,۲۳۸	۱,۳۹۷	۸

۳




تاریخ تولید: ۱۴۰۲/۰۸/۲۹

منبع: آمارنامه مرکز لبنان

وزارت صنعت، معدن، تجارت شعبه سازمان توسعه تجارت ایران در بیروت

رایزن بازرگانی سفارت جمهوری اسلامی ایران در لبنان

سبد کالاهای وارده به لبنان طی ۶ ماهه اول سال ۲۰۲۳ (میلیون دلار)



سبد کالاهای وارده به لبنان طی ۶ ماهه اول سال ۲۰۲۲ (میلیون دلار)



تحلیل واردات کالایی ۶ ماهه لبنان

با توجه به اینکه کل واردات در طول ۶ ماهه اول سال در مقایسه با دوره مشابه سال گذشته کاهش یافته است تغییرات بایستی در سهم هر قسمت از نظام هماهنگ تعرفه گمرکی بررسی گردد این بررسی به ترتیب قسمت‌های وارداتی در سال ۲۰۰۳ در ذیل آمده است

- ۱- واردات محصولات فلزی تغییرات چندانی نداشته و در هر دو دوره به عنوان اولین قسمت از کالاهای وارداتی لبنان قرار گرفته بوده ولیکن سهم آن از واردات کل از ۳۰ درصد به ۲۶ درصد کاهش یافته است
- ۲- واردات طلا و جواهر هم از نظر سهم و هم از نظر میزان واردات نسبت به دوره مشابه در سال گذشته افزایش قابل توجهی داشته است و سهم آن از ۹ درصد به ۱۵ درصد و میزان واردات آن از ۹۴۳ میلیون دلار به یک میلیارد و ۲۸۷ میلیون دلار افزایش پیدا کرده طی مشورت با فعالین این صنف مشخص گردید بسیاری از مردم از ذخیره دلار به سمت ذخیره طلا و جواهرات روی آورده‌اند و با توجه به عدم اعتماد به شبکه بانکی برای سپرده‌گذاری دلار در بانک‌ها دارایی‌های خود را برای نگهداری به طلا تبدیل می‌کنند زیرا نگهداری لیر لبنان با توجه به افزایش ۶۰ برابری قیمت ارز در داخل لبنان باعث کاهش ارزش آن گردیده و قابل اعتماد نیست
- ۳- واردات ماشین آلات و لوازم برقی نیز از جایگاه دوم به سوم تنزل پیدا کرده و سهم آن نیز از ۱۲ به ۱۰ درصد کاهش یافته است
- ۴- واردات صنایع شیمیایی در لبنان از ۶ درصد سهم به ۷ افزایش پیدا کرده و میزان آن از ۵۶۲ میلیون دلار به ۶۰۲ میلیون دلار افزایش نشان می‌دهد
- ۵- واردات صنایع غذایی لبنان در این دوره افزایش پیدا کرده و از ۴۷۱ میلیون دلار به ۵۱۲ میلیون دلار در دوره ۶ ماهه رسیده است سهم محصولات غذایی در واردات لبنان در ۶ ماهه اول سال گذشته ۵ درصد بوده که به ۶ درصد در مدت مشابه سال جاری افزایش یافته است
- ۶- واردات تجهیزات حمل و نقل به ویژه خودرو در طی سال جاری ۴ درصد نسبت به سال گذشته کاهش یافته و از ۱۰ درصد به ۶ تنزل پیدا کرده است

وزارت صنعت، معدن، تجارت
شعبه سازمان توسعه تجارت ایران در بیروت

رایزن بازرگانی سفارت جمهوری اسلامی ایران در لبنان

با توجه به افزایش قیمت تسعیر دلار برای محاسبه تعرفه گمرکی و انتظار تورمی بازار از افزایش قیمت خودرو وارد کنندگان نسبت به واردات با هدف تامین نیاز آتی اقدام نموده و پس از افزایش نرخ تسعیر تعرفه گمرکی اقدام به عرضه آن در بازار نمودند هرچند انتظار می رفت قیمت خودرو در بازار لبنان بیش از نرخ فعلی افزایش داشته باشد ولیکن این عرضه باعث گردید افزایش مورد انتظار محقق نگردد و قیمت خودرو به اندازه ای که مردم انتظار داشتند بالا نرود

صادر کنندگان به لبنان

- ۱- یونان به عنوان اولین صادر کننده طی شش ماه اول سال ۲۰۰۳ به لبنان ۱۸ درصد از سهم بازار را به خود اختصاص داده و با یک میلیارد و ۲۴۴ میلیون دلار از رتبه سوم در سال ۲۰۲۲ با سهم ۱۱ درصد و صادرات ۹۷۳ میلیون دلار به رتبه اول ارتقا پیدا کرده است. یونان نسبت به سال گذشته ۲۷۱ میلیون دلار بیشتر به لبنان صادرات داشت
- ۲- ترکیه به عنوان دومین صادر کننده در شش ماه اول سال جاری ۱۱ درصد از سهم خود را با ۷۴۹ میلیون دلار صادرات به لبنان از آن خود کرده. در حالی که در سال گذشته رتبه اول صادرات به لبنان را با ۱۳ درصد و یک میلیارد و ۲۰۲ میلیون دلار داشته ترکیه در شش ماه گذشته ۴۵۳ میلیون دلار کمتر از سال ۲۰۲۲ به لبنان صادرات داشته
- ۳- مصر به عنوان سومین صادر کننده به لبنان ۸٪ از بازار را در اختیار دارد و ۵۳۷ میلیون دلار به لبنان صادرات کرده در حالی که در مدت مشابه سال گذشته رتبه نهم را در اختیار داشته و ۲۶۱ میلیون دلار صادرات به لبنان انجام داده است و در سال جاری تقریباً صادرات خود را دو برابر نموده از آنجا که موافقتنامه تجارت آزاد میان کشورهای عربی وجود دارد و یکی از کم هزینه ترین کشورها برای حمل کالا به لبنان کشور مصر می باشد و بیشترین تردد هوایی و دریایی بین این دو کشور وجود دارد، بعد از افزایش نرخ تسعیر تعرفه گمرکی هزینه واردات از کشورهایی که لبنان با آنها موافقتنامه آزاد ندارد

وزارت صنعت، معدن، تجارت
شعبه سازمان توسعه تجارت ایران در بیروت

رایزن بازرگانی سفارت جمهوری اسلامی ایران در لبنان

افزایش پیدا کرد یکی از جایگزین‌ها کشور مصر محسوب می‌شد و لذا واردات از آن به ویژه در کالاهای تند مصرف افزایش چشمگیری پیدا کرده است.

۴- کشور روسیه با رتبه چهارم در صادرات به لبنان حدود ۷ درصد از سهم بازار را با ۵۱۰ میلیون دلار صادرات به خود اختصاص داده این در حالیست که در سال گذشته رتبه دوازدهم را با دو درصد سهم داشته و صادرات آن به لبنان در سال جاری بیش از دو و نیم برابر شده است. یکی از دلایل این افزایش چشمگیر را پایین بودن قیمت مواد اولیه صادراتی به نسبت سایر کشورها با توجه به تحریم‌های به وجود آمده برای روسیه می‌دانند.

۵- چین به عنوان پنجمین کشور صادر کننده به لبنان با سهم ۶ درصد ۴۲۴ میلیون دلار در طول ۶ ماهه لبنان صادرات داشته این در حالیست که در سال گذشته رتبه دوم را با ۱۳ درصد سهم بازار به خود اختصاص داده بود.

چین با کاهش ۷۵۷ میلیون دلاری در طول این ۶ ماه تقریباً صادراتش به لبنان به یک سوم کاهش پیدا کرد به نظر می‌رسد این سهم بین روسیه و چین جابجا شده باشد و کالاهایی که قبلاً از چین وارد می‌شده به دلیل کاهش قیمت روسیه در حال حاضر به جای چین از روسیه وارد شده باشد.

به غیر از چین کشورهای مثل آمریکا، امارات، آلمان نیز بیشترین کاهش صادرات به لبنان را در حدود ۲۵۰ میلیون دلار داشتند. در مقابل روسیه، یونان، اوکراین بیشترین افزایش صادرات به لبنان را در ۶ ماهه اول سال داشتند.



تاریخ تولید: ۱۴۰۲/۰۸/۲۹

منبع: آمارنامه مرکز لبنان

وزارت صنعت، معدن، تجارت

شعبه سازمان توسعه تجارت ایران در بیروت

رایزن بازرگانی سفارت جمهوری اسلامی ایران در لبنان

جدول مقایسه سهم بازار صادرکنندگان به لبنان طی ۶ ماهه اول سال

۲۰۲۳				۲۰۲۲			تغییرات میلیون دلار
رتبه	کشور	سهم	میلیون دلار	رتبه	سهم	میلیون دلار	
۱	یونان	۱۸	۱,۲۴۴	۳	۱۱	۹۷۳	۲۷۱
۲	ترکیه	۱۱	۷۴۹	۱	۱۳	۱,۲۰۲	-۴۵۳
۳	مصر	۸	۵۳۷	۹	۳	۲۶۱	۲۷۶
۴	روسیه	۷	۵۱۰	۱۲	۲	۱۸۶	۳۲۴
۵	چین	۶	۴۲۴	۲	۱۳	۱,۱۸۱	-۷۵۷
۶	اوکراین	۶	۴۰۵	۱۸	۲	۱۳۸	۲۶۷
۷	ایتالیا	۵	۳۴۴	۴	۵	۴۲۱	-۷۷
۸	قبرس	۴	۲۵۴	۱۱	۲	۲۰۶	۴۸
۹	عربستان	۴	۲۵۰	۱۳	۲	۱۵۳	۹۶
۱۰	اسپانیا	۳	۲۱۴	۱۷	۲	۱۴۱	۷۳
۱۱	امریکا	۲	۱۶۱	۵	۴	۴۰۳	-۲۴۳
۱۲	سوریه	۲	۱۵۸	۳۳	۱	۵۸	۱۰۰
۱۳	الجزایر	۲	۱۵۰	۳۴	۱	۵۴	۹۶
۱۴	هند	۲	۱۴۲	۸	۳	۲۶۴	-۱۲۲
۱۵	ارژانتین	۲	۱۲۷	۳۵	۱	۴۹	۷۸
۱۶	برزیل	۲	۱۱۴	۲۲	۱	۱۱۴	۰
۱۷	رومانی	۲	۱۰۶	۱۴	۲	۱۴۹	-۴۴
۱۸	امارات	۱	۷۵	۶	۴	۳۳۹	-۲۶۴
۱۹	تونس	۱	۶۷	۶۲	۰	۸	۵۹
۲۰	هلند	۱	۶۶	۳۱	۱	۶۰	۶
۲۱	آلمان	۱	۶۳	۷	۴	۳۱۶	-۲۵۳
۲۲	ژاپن	۱	۵۶	۱۹	۲	۱۳۸	-۸۱
۲۳	ایران	۰/۸	۵۳	۲۶	۰/۸	۶۰	-۷

۹



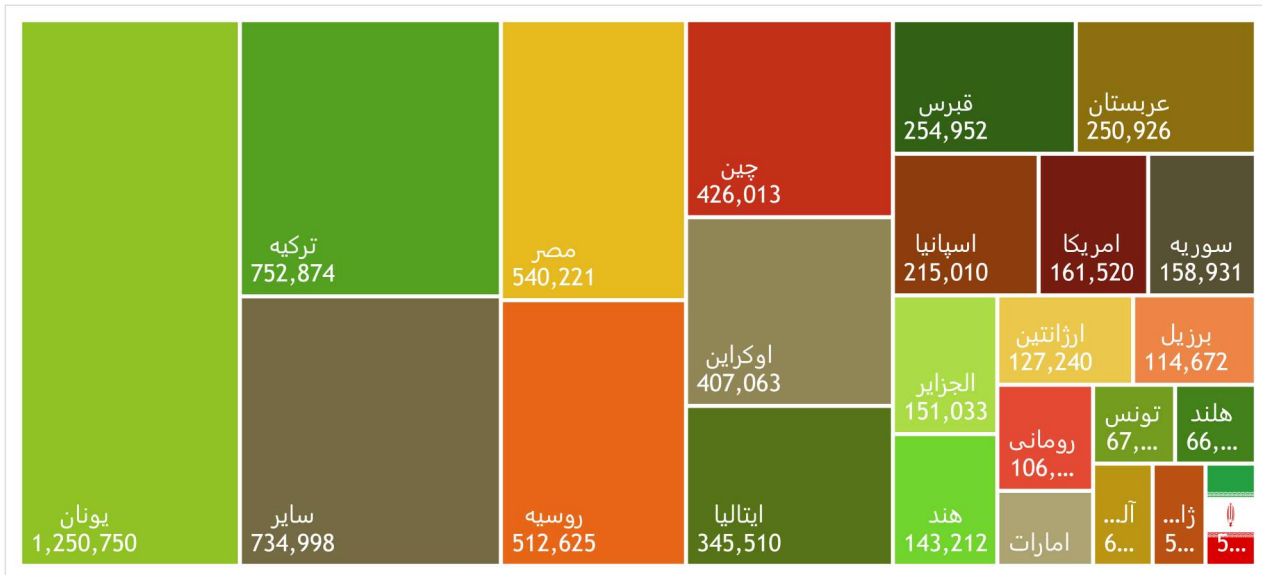
تاریخ تولید: ۱۴۰۲/۰۸/۲۹

منبع: آمارنامه مرکز لبنان

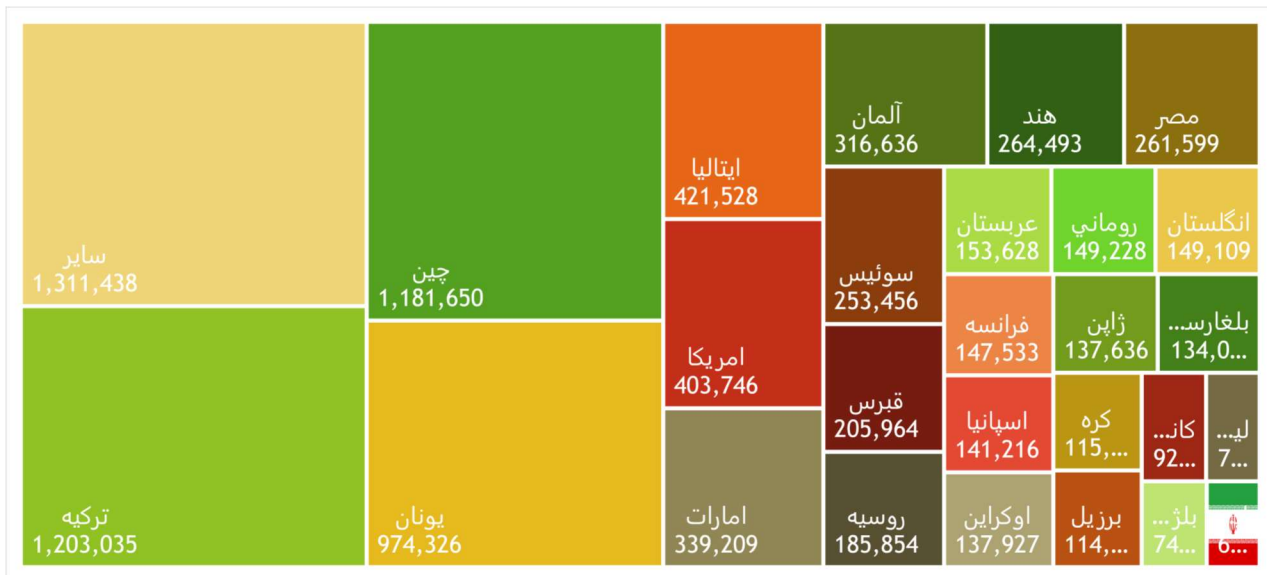
وزارت صنعت، معدن، تجارت
شعبه سازمان توسعه تجارت ایران در بیروت

رایزن بازرگانی سفارت جمهوری اسلامی ایران در لبنان

نمودار صادر کنندگان به لبنان طی ۶ ماهه اول سال ۲۰۲۳



نمودار صادر کنندگان به لبنان طی ۶ ماهه اول سال ۲۰۲۲





تاریخ تولید: ۱۴۰۲/۰۸/۲۹

منبع: آمارنامه مرکز لبنان

وزارت صنعت، معدن، تجارت
شعبه سازمان توسعه تجارت ایران در بیروت

رایزن بازرگانی سفارت جمهوری اسلامی ایران در لبنان

دلایل تغییرات سهم بازار کشورها

در نگاه اول با کاهش صادرات چین و ترکیه به نظر می‌رسد که کشورهایایی که با لبنان دارای موافقت‌نامه تجارت آزاد نبودند با افزایش نرخ تسعیر تعرفه گمرکی با کاهش صادرات به لبنان مواجه شوند ولیکن کاهش صادرات برخی از کشورهایایی که با لبنان دارای موافقت‌نامه تجارت ترجیحی نیز هستند مانند آمریکا، امارات و آلمان باعث رد این فرضیه می‌شود، در مقابل افزایش صادرات روسیه و اوکراین برخی کشورهایایی که با لبنان دارای موافقت‌نامه ترجیحی نیستند این فرضیه را کاملاً رد می‌کند

با توجه به اینکه جزئیات صادرات هر کشور به لبنان در آمار مذکور ذکر نگردیده است امکان تحلیل جزئی دلایل و راهکارهای توسعه صادرات به درستی وجود ندارد و لازم است جزئیات صادرات هر کشور مشخص گردد تا کاهش و افزایش هر کالا و جایگزینی هر کشور دقیقاً قابل تحلیل باشد.

صادرات ایران به لبنان

صادرات ایران به لبنان طی ۲۰ سال گذشته به طور متوسط کمتر از ۲۴ میلیون دلار بوده و در سال ۲۰۲۲ با دستیابی به حدود ۱۱۲ میلیون دلار به بالاترین رقم در طی این سالها رسیده است. و نسبت به سال ۲۰۲۱ که حدود ۴۴ میلیون دلار بوده افزایش ۲/۵ برابری را نشان می‌دهد.



تاریخ تولید: ۱۴۰۲/۰۸/۲۹

منبع: آمارنامه مرکز لبنان

وزارت صنعت، معدن، تجارت
شعبه سازمان توسعه تجارت ایران در بیروت

رایزن بازرگانی سفارت جمهوری اسلامی ایران در لبنان

ارزش هزار دلار



این افزایش باعث گردیده است سهم بازار کشورمان به دو برابر افزایش یابد و ایران در جدول شرکای تجاری لبنان از ۴۸ به ۳۲ ارتقاء یابد. طی سالهای گذشته بالاترین رقم صادرات ایران به لبنان متعلق به سال ۲۰۱۷ با رقمی معادل ۶۲ میلیون دلار بوده است.

لازم به ذکر است مطابق اظهار تجار لبنانی، واردات کالا از ایران از سایر کشورها مانند عراق، امارات و ترکیه به میزان دو برابر آمار درج شده در گمرکات لبنان بوده و دلیل عمده آن تغییر منشاء در کشورهای ثالث و تسهیل گری تجار سایر کشورها در خرید کالاهای ایرانی است.

۲



تاریخ تولید: ۱۴۰۲/۰۸/۲۹

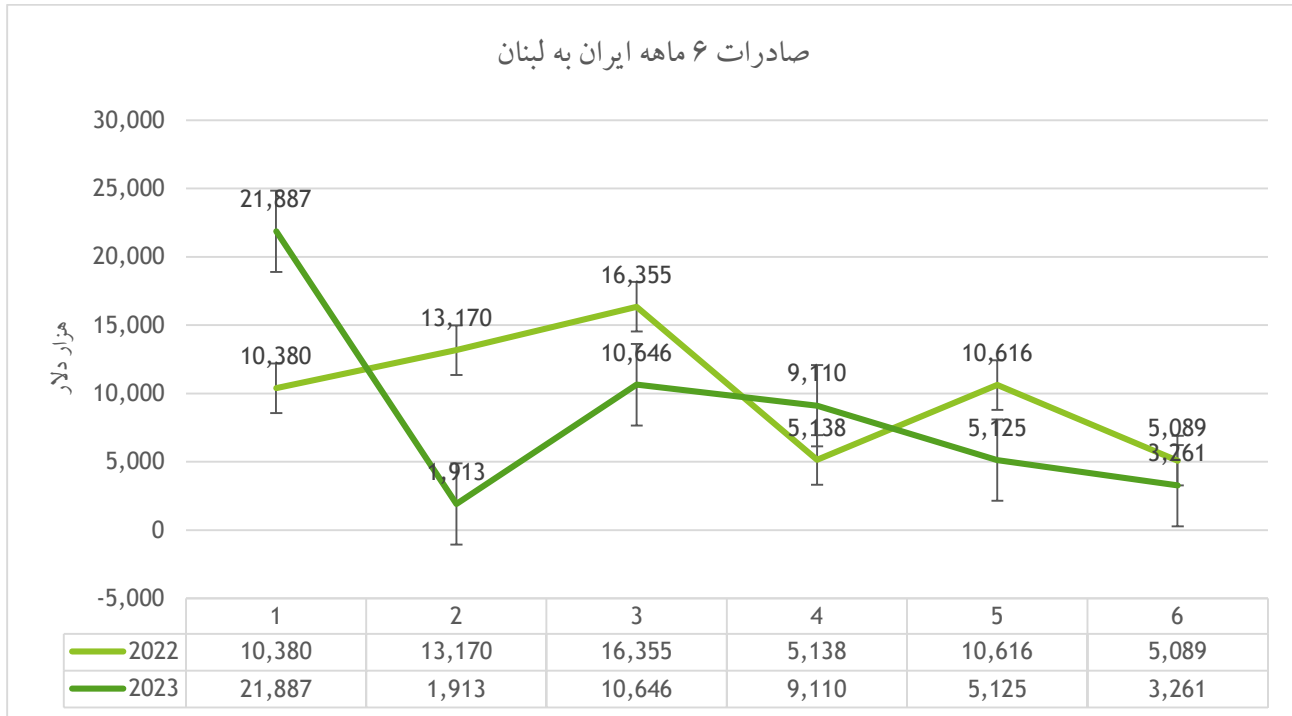
منبع: آمارنامه مرکز لبنان

وزارت صنعت، معدن، تجارت

شعبه سازمان توسعه تجارت ایران در بیروت

رایزن بازرگانی سفارت جمهوری اسلامی ایران در لبنان

نمودار صادرات ۶ ماهه ایران به لبنان در مقایسه با سال قبل



صادرات کشورمان به لبنان که در سال گذشته رتبه بیست و ششم صادرکنندگان به لبنان را داشت با کاهش ۷ میلیون دلاری از ۶۰ میلیون دلار به ۵۳ میلیون دلار رسید. هرچند سهم بازار کشورمان در لبنان از ۶ دهم درصد در سال ۲۰۲۲ به ۸ دهم درصد در ۶ ماهه اول سال ۲۰۲۳ افزایش یافته است، زیرا نسبت کاهش واردات لبنان (۴۵ درصد کاهش) از نسبت کاهش صادرات ایران به لبنان بیشتر بود.

با وجودی که رتبه صادرات کشورمان به لبنان از ۲۶ در سال گذشته به ۲۳ در سال جاری ارتقا پیدا کرده بود

راهکارهای توسعه صادرات

در حال حاضر محصولات ایرانی بدلیل درخواست پیش پرداخت ۱۰۰ درصدی وجه از طرف تولیدکنندگان به صورت غیرمستقیم به صورت پرداخت ۱۰ درصد پیش پرداخت و ۹۰ درصد هنگام تحویل به تجار لبنانی توسط تجار سایر کشورها خریداری و به تجار لبنانی تحویل می گردد و یا بدلیل ترس از تحریم، با انجام کراس استاف و تغییر منشا توسط تجار سایر کشورها از مبداء کشورهای ثالث به لبنان وارد می گردد.

وزارت صنعت، معدن، تجارت
شعبه سازمان توسعه تجارت ایران در بیروت

تاریخ تولید: ۱۴۰۲/۰۸/۲۹

منبع: آمارنامه مرکز لبنان

تنها در زمینه واردات میلگرد ایرانی به لبنان آمار تقریبی سالانه ۱۵۰ میلیون دلار توسط تجار لبنانی اعلام گردیده است. با این توضیحات آمار تقریبی صادرات کالای ایرانی به لبنان بیش از ۳۰۰ میلیون دلار در سال ۲۰۲۲ تخمین زده می شود. این میزان صادرات در صورت انجام عملیات اصلاحی نحوه پرداخت و کاهش هزینه حمل حتی تا دو برابر نیز قابل افزایش خواهد بود. در این راستا پیشنهاد می گردد **شرکتهای مدیریت صادرات** با استفاده از **خدمات صندوق ضمانت صادرات و اعتبار خریدار بانک توسعه صادرات** در جهت حذف واسطه ها و کاهش قیمت تمام شده صادراتی اقدام نمایند.

بعلاوه **ایجاد کنسرسیوم صادراتی** و تکمیل زنجیره ارزش از تولید کننده تا انبارش و موجود کردن کالا در لبنان می تواند با حذف واسطه ها به کاهش قیمت تمام شده و افزایش توان رقابتی کالاهای ایرانی در بازار لبنان و غلبه بر ترس تجار از تحریم، کمک شایانی نماید.

با توجه به اینکه کشور لبنان با اتحادیه اروپا، اتحادیه عرب و ایالات متحده دارای موافقتنامه تجارت آزاد است، از طرفی با بیشتر این کشورها دارای مرز آبی مشترک (۲۲ کشور همسایه آبی و خاکی) است و هزینه تمام شده کالاهای آنها پایین تر از کالای صادراتی کشورمان تمام می شود، برای رقابت با این کشورها لازم است **موافقتنامه تجارت آزاد** با کشور لبنان امضاء گردد.